



## PROGRESS SAR.P



La Sarchiatrice Progress è ideale per lavorare in terreni molto compatti e gravosi. La macchina è composta da una serie di ancore che permettono di lavorare in profondità il terreno, seguite da rulli che frantumano le eventuali zolle sollevate. Il telaio a doppia trave rinforza la macchina e la rende strutturalmente molto robusta, ideale per un utilizzo intensivo su terreni anche difficili. La macchina è predisposta di due cilindri che ripiegano la struttura per il trasporto stradale.



The Progress Hoe is ideal for working in very compact and heavy soils. The machine is composed of a series of anchors that allow the soil to be worked in depth, followed by rollers that crush any remaining clumps of soil. The double frame reinforces the machine and makes it structurally very strong, ideal for intensive use also on difficult terrains. The machine is equipped with two cylinders that fold the structure for road transport.



## PROGRESS SAR.PG



La Sarchiatrice Progress è composta Rompitraccia trattati con materiale antiscivolo che permettono di lavorare in profondità anche su terreni compatti e molto gravosi. Il telaio a doppia trave rinforza la macchina e la rende strutturalmente molto robusta, ideale per un utilizzo intensivo su terreni anche difficili. Applicazione di cassette spandiconcime da 1000 L. La macchina è predisposta di due cilindri che ripiegano la struttura per il trasporto stradale.

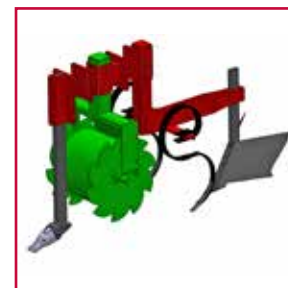


The Progress Hoe is ideal for working very compact and heavy soils. The machine is composed of a series of anchors that allow the soil to be worked in depth, followed by rollers that crush any remaining blocks of soil. The double frame reinforces the machine and makes it structurally very strong, ideal for intensive use also on difficult terrain. A 1000 L fertiliser spreader box can be attached. The machine is equipped with two cylinders that fold the structure for road transport.



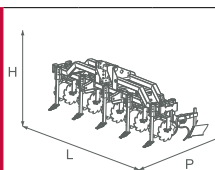
# SAR.P

## SARCHIATRICE CULTIVATOR



### CARATTERISTICHE TECNICHE

#### TECHNICAL DATA

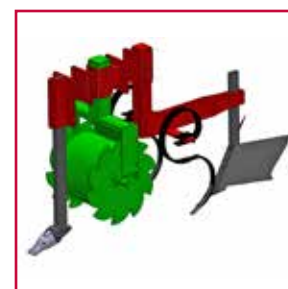


PROGRESS SAR.P

CODICE CODE	MODELLO MODEL	ELEMENTI ELEMENTS	H	L	P	PESO WEIGHT	POTENZA POWER
SARP30	<b>SAR.P 3</b>	3	1400	2400	1500	450 Kg	50 CV
SARP50	<b>SAR.P 5</b>	5	1400	3500	1500	850 Kg	70 CV
SARP70	<b>SAR.P 7</b>	7	1400	5000	1500	1000 Kg	90 CV
SARP90	<b>SAR.P 9</b>	9	1400	6500	1500	1200 Kg	100 CV

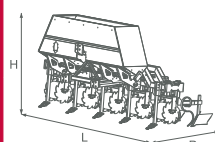
# SAR.PG

## SARCHIATRICE CON CASSONE CULTIVATOR WITH HOPPER



### CARATTERISTICHE TECNICHE

#### TECHNICAL DATA



PROGRESS SAR.PG

CODICE CODE	MODELLO MODEL	ELEMENTI ELEMENTS	H	L	P	PESO WEIGHT	POTENZA POWER
SARPG3	<b>SAR.PG 3</b>	3	1900	2400	1500	550 Kg	50 CV
SARPG5	<b>SAR.PG 5</b>	5	1900	3500	1500	950 Kg	70 CV
SARPG7	<b>SAR.PG 7</b>	7	1900	5000	1500	1100 Kg	90 CV

