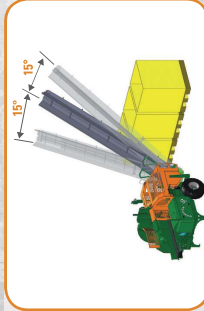


CARATTERISTICHE TECNICHE

Diametro disco	mm	900	1200
Diametro taglio	mm	400	520
Spaccalegna Mod.	Mod.	14 o 18	18 o 20 o 30
Lunghezza spacco	mm	600 o 1100	600 o 1100
Larghezza nastro di scarico	mm	350	350
Peso indicativo	Kg	2000	4800
Potenza trattore indicativa	Hp	60	90
Versione elettrica trifase	kW	15	40

- **OPTIONAL**
NASTRO DI SCARICO GIREVOLE <15 DX - 15 SX >



- **OPTIONAL**
ASPIRATORE PER SEGATURA




- **OPTIONAL**
ASCIA A POSIZIONAMENTO IDRAULICO 2/4/6 PEZZI



- **OPTIONAL**
USCITE IDRAULICHE PER CONNESSIONI ACCESSORI



- **OPTIONAL**
NASTRO TELESCOPICO IDRAULICO A 3 SFLI



- **OPTIONAL**
FOTOCELLE PER MISURAZIONE LUNGHEZZA PEZZI



- **OPTIONAL**
VAGLIO SEPARAZIONE SCARTI A RULLI MOTORIZZATO IDRAULICO



- **OPTIONAL**
GRIGLIA SEPARATRICE SCARTI



COMPLEX 900 - 1200

- MACCHINA SEMI AUTOMATICA CON SISTEMA DI TAGLIO A DISCO

- ALIMENTAZIONE TAGLIO CON TAPPETINO IDRAULICO
- PRATICA CONSOLLE DI LAVORO PER AZIONAMENTO TAGLIO E SPACCO

- SPACCALEGNA Mod. 14 18 20 30 CON ASCIA POSIZIONAMENTO IDRAULICO 2/4 o 2/6 OPPURE 2/4/6 - 2/4/8 PEZZI

- NASTRO TRASPORTATORE DI SCARICO, TELESCOPICO IDRAULICO O MANUALE
- VERSIONE PRESA DI FORZA MOTORE ELETTRICO

MODELLI:

- BASIC 800

- **COMPLEX**

900
1200

- COMPLEX EVO 1 OP:

900
1200

- COMPLEX EVO 2 OP:

900
1200






PRATICA CONSOLE DI LAVORO CON JOYSTICK ERGONOMICO, SEMPLICE E SICURO, PERMETTE DI GESTIRE TUTTE LE FUNZIONI PRIMARIE DI AVANZAMENTO - TAGLIO - SPACCO



- ROTAZIONE IDRÁULICA DISCO;
- SICURA PER BLOCCAGGIO IMMEDIATO DISCO
- PRATICA PER ESCLUSIONE DEL TAGLIO
- ECONOMICA PER ELIMINAZIONE ORGANI DI TRASMISSIONE



- BLOCCAGGIO TRONCHI IDRÁULICO A CATENA



- CULLA BASCULANTE DI SELEZIONE CEPPLO
- REGOLAZIONE IDRÁULICA DELL'ASCIA



- RADIATORE RAFFREDDAMENTO IMPIANTO IDRÁULICO

PRESA DI FORZA ECONOMICA 350 G/MIN

OPTIONAL VERSIONE CARRELLATA

